



ФЕДЕРАЛЬНАЯ СЛУЖБА
ГОСУДАРСТВЕННОЙ СТАТИСТИКИ

Внеэкономическая деятельность Новгородской области



январь - июнь
2021 года



ФЕДЕРАЛЬНАЯ СЛУЖБА
ГОСУДАРСТВЕННОЙ СТАТИСТИКИ

Внешекономическая деятельность

Новгородской области

в январе - июне 2021 года

01

ДИНАМИКА ЭКСПОРТА И ИМПОРТА

02

ТОВАРНАЯ СТРУКТУРА ЭКСПОРТА

03

ТОВАРНАЯ СТРУКТУРА ИМПОРТА

04

ВНЕШНЕТОРГОВЫЙ ОБОРОТ
С ОСНОВНЫМИ ТОРГОВЫМИ ПАРТНЕРАМИ





ДИНАМИКА ЭКСПОРТА И ИМПОРТА

ЯНВАРЬ - ИЮНЬ 2021 г.
к январю - июню 2020 г.

млн долларов США



139.6%

Внешнеторговый оборот



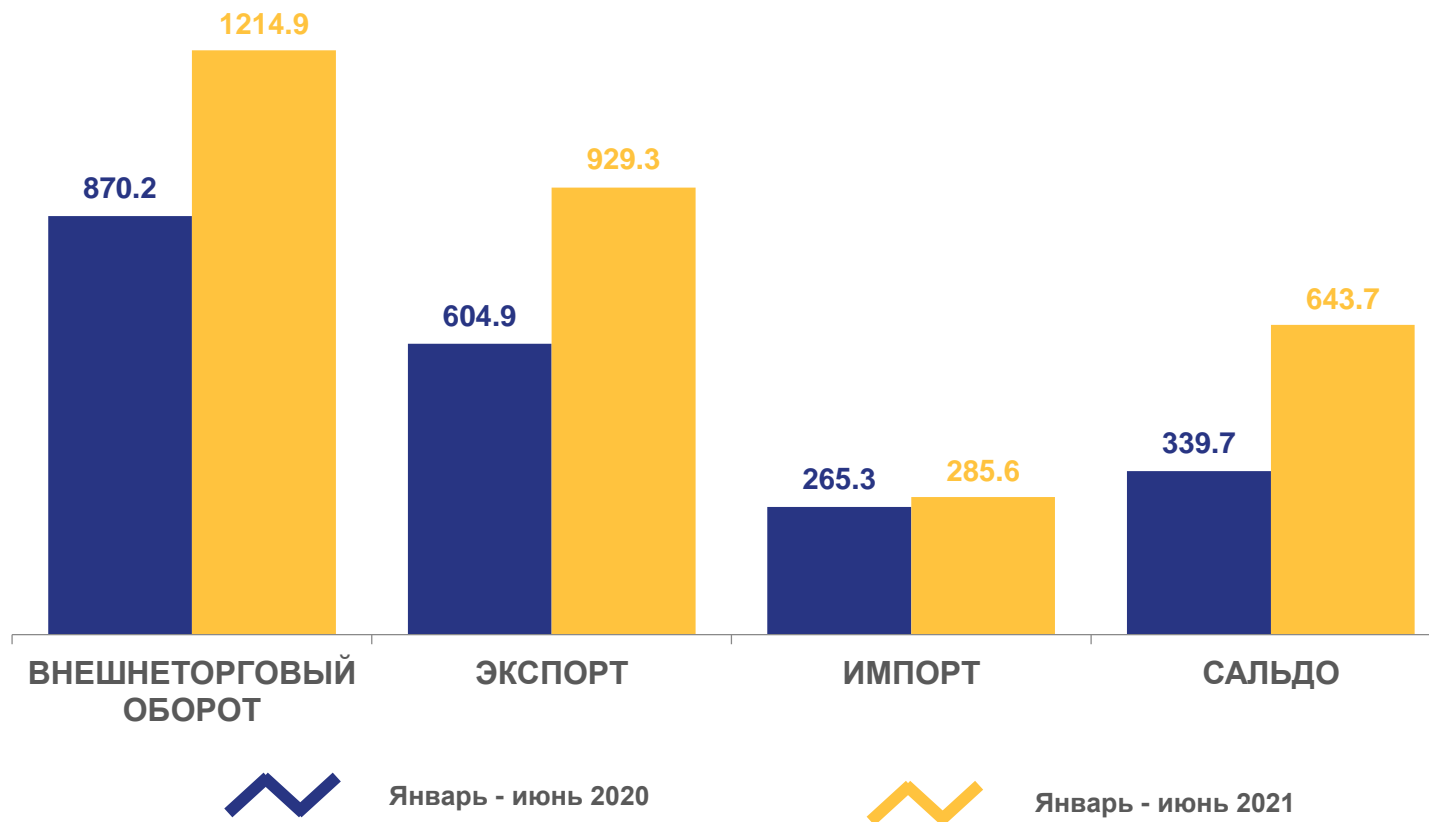
153.6%

Экспорт



107.7%

Импорт



Январь - июнь 2020



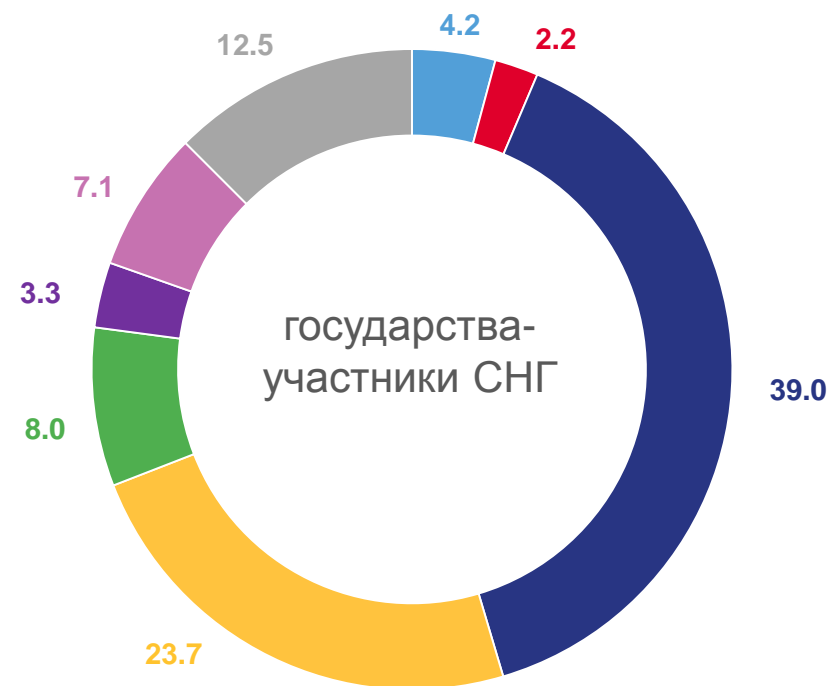
Январь - июнь 2021





ТОВАРНАЯ СТРУКТУРА ЭКСПОРТА

ЯНВАРЬ - ИЮНЬ; В % К ИТОГУ



Продовольственные товары и сельскохозяйственное сырье

Минеральные продукты

Продукция химической промышленности, каучук

Кожевенное сырье, пушнина и изделия из них

Древесина и целлюлозно-бумажные изделия

Текстиль, текстильные изделия и обувь

Металлы и изделия из них

Машины, оборудование и транспортные средства

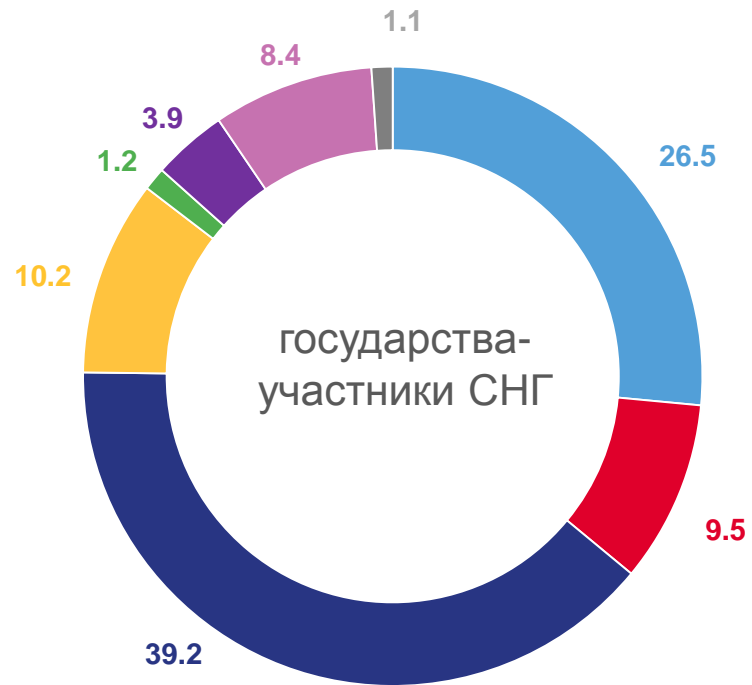
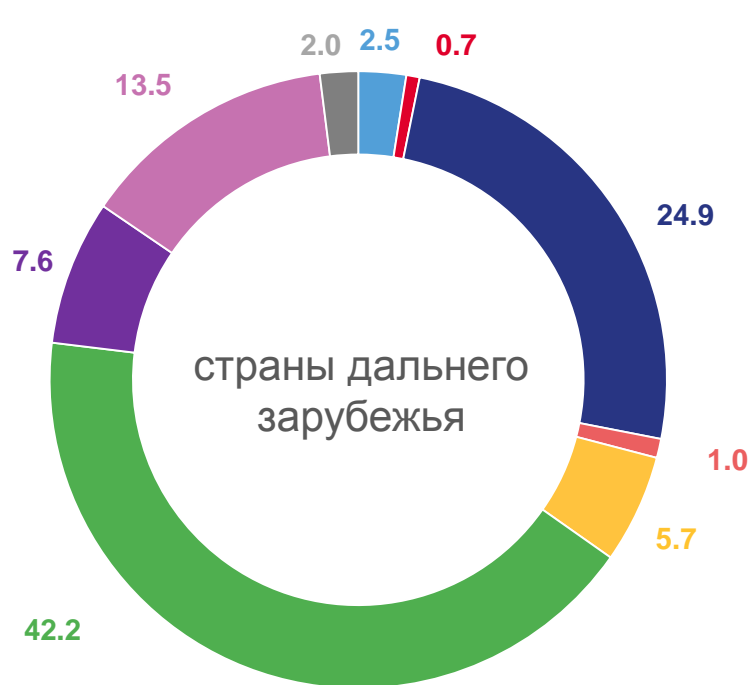
Другие товары





ТОВАРНАЯ СТРУКТУРА ИМПОРТА

ЯНВАРЬ - ИЮНЬ; В % К ИТОГУ



Продовольственные товары и сельскохозяйственное сырье

Минеральные продукты

Продукция химической промышленности, каучук

Кожевенное сырье, пушнина и изделия из них

Древесина и целлюлозно-бумажные изделия

Текстиль, текстильные изделия и обувь

Металлы и изделия из них

Машины, оборудование и транспортные средства

Другие товары





ВНЕШНЕТОРГОВЫЙ ОБОРОТ С ОСНОВНЫМИ ТОРГОВЫМИ ПАРТНЕРАМИ

ЯНВАРЬ - ИЮНЬ 2021 г; млн долларов США



Рейтинг стран по внешнеторговому обороту

